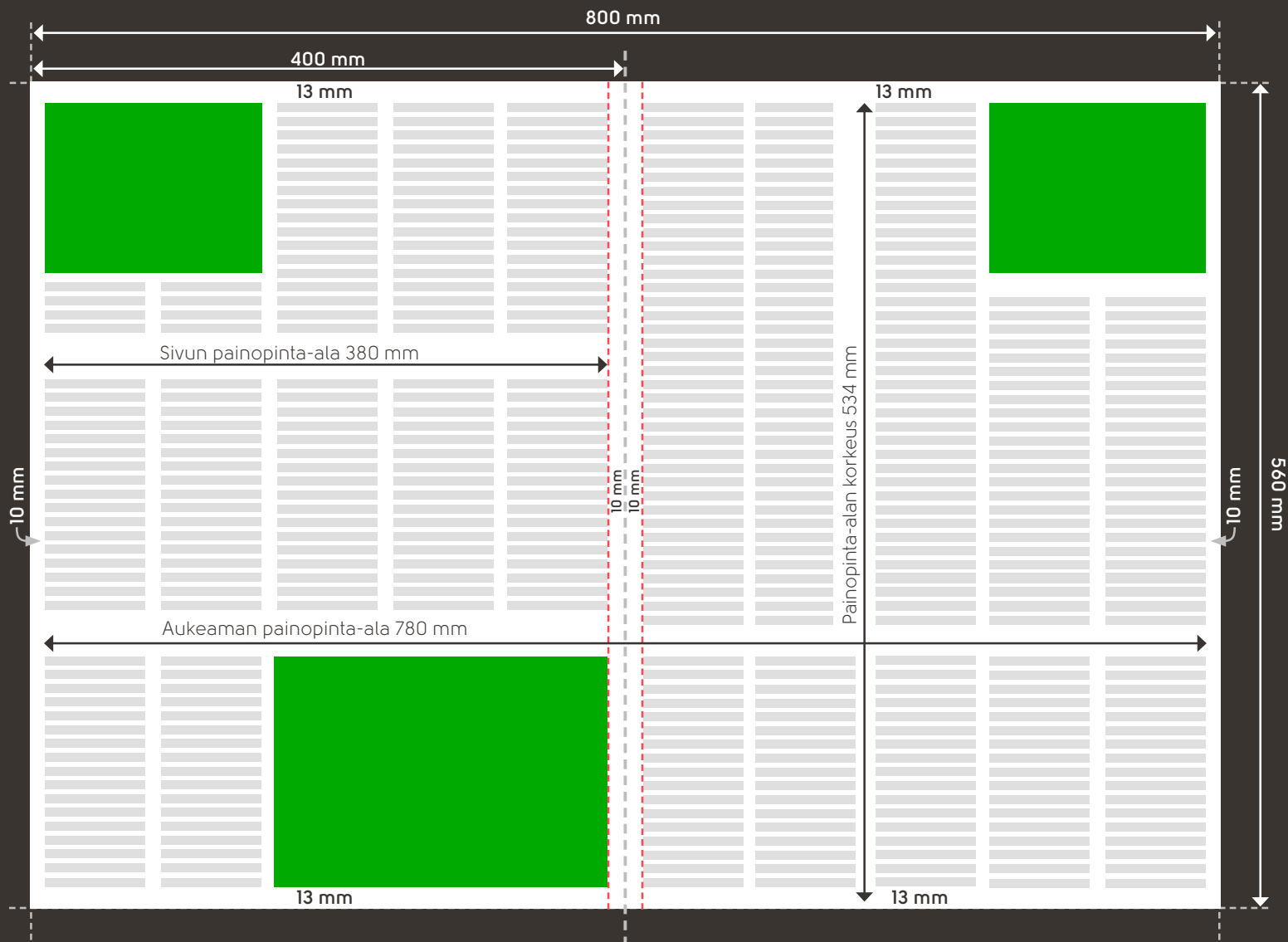


MANU BROADSHEET



JULKAISUN MITAT

Painetun tuotteen koko:
400 x 560 mm

Koko taitto-ohjelmaan:
400 x 560 mm

Painopinta-ala:
380 x 534 mm

Marginaalit:

- Ylämarginaali
13 mm
- Alamarginaali
13 mm
- Sisä- ja ulkomarginaali
10 mm

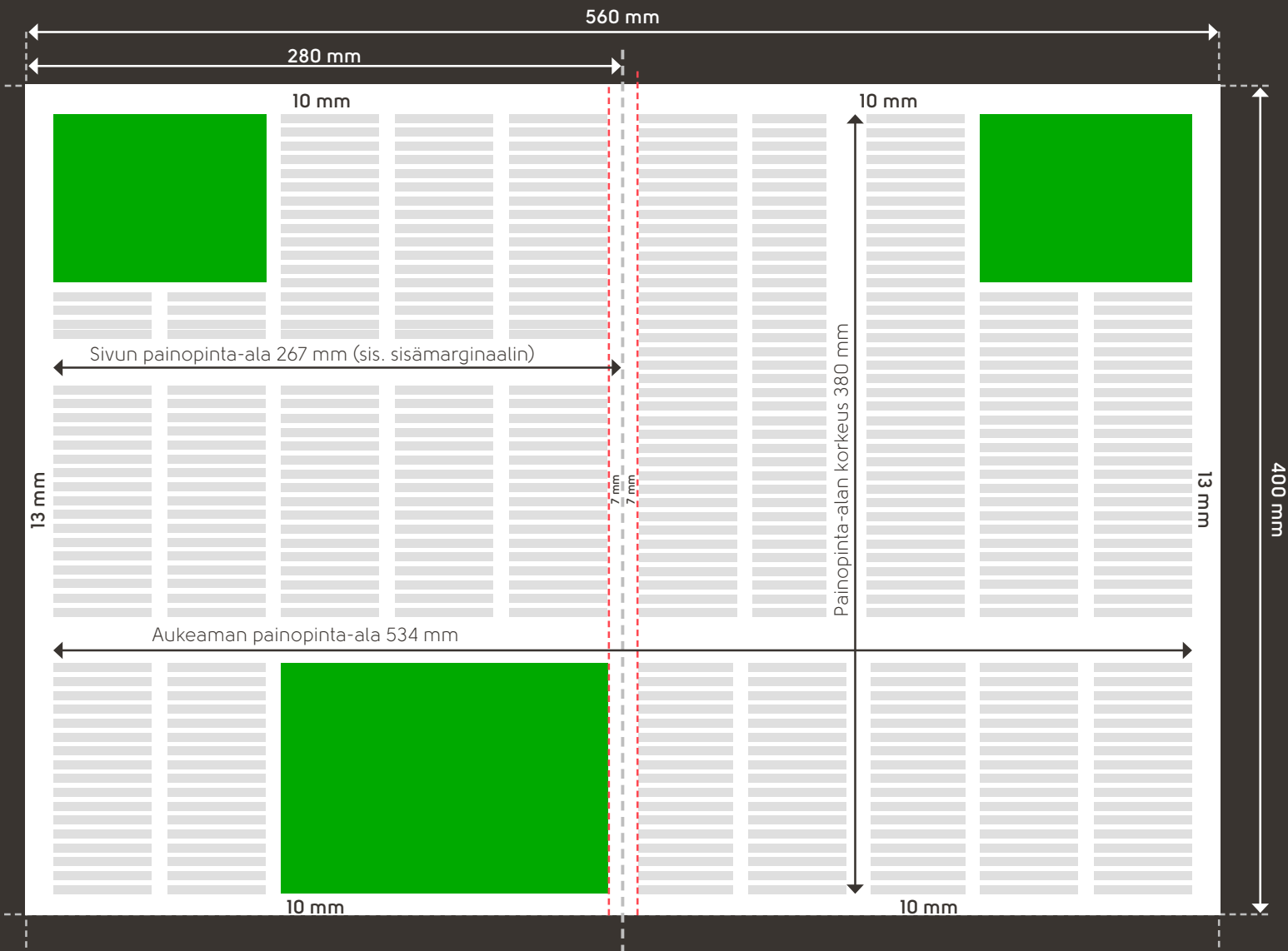
Panoraama-aukeama
800 x 560 mm

Painopinta-ala
780 x 534 mm

HUOM!

Panoraama-aukeaman osalta tulee aina ottaa etukäteen yhteys painotaloon.

MANU TABLOID



JULKAISUN MITAT

Painetun tuotteen koko:
280 x 400 mm

Koko taitto-ohjelmaan:
280 x 400 mm

Painopinta-ala:
267 x 380 mm

Marginaalit:

- Ylä- ja alamarginaali
10 mm
- Sisämarginaali
7 mm
- Ulkomarginaali
13 mm

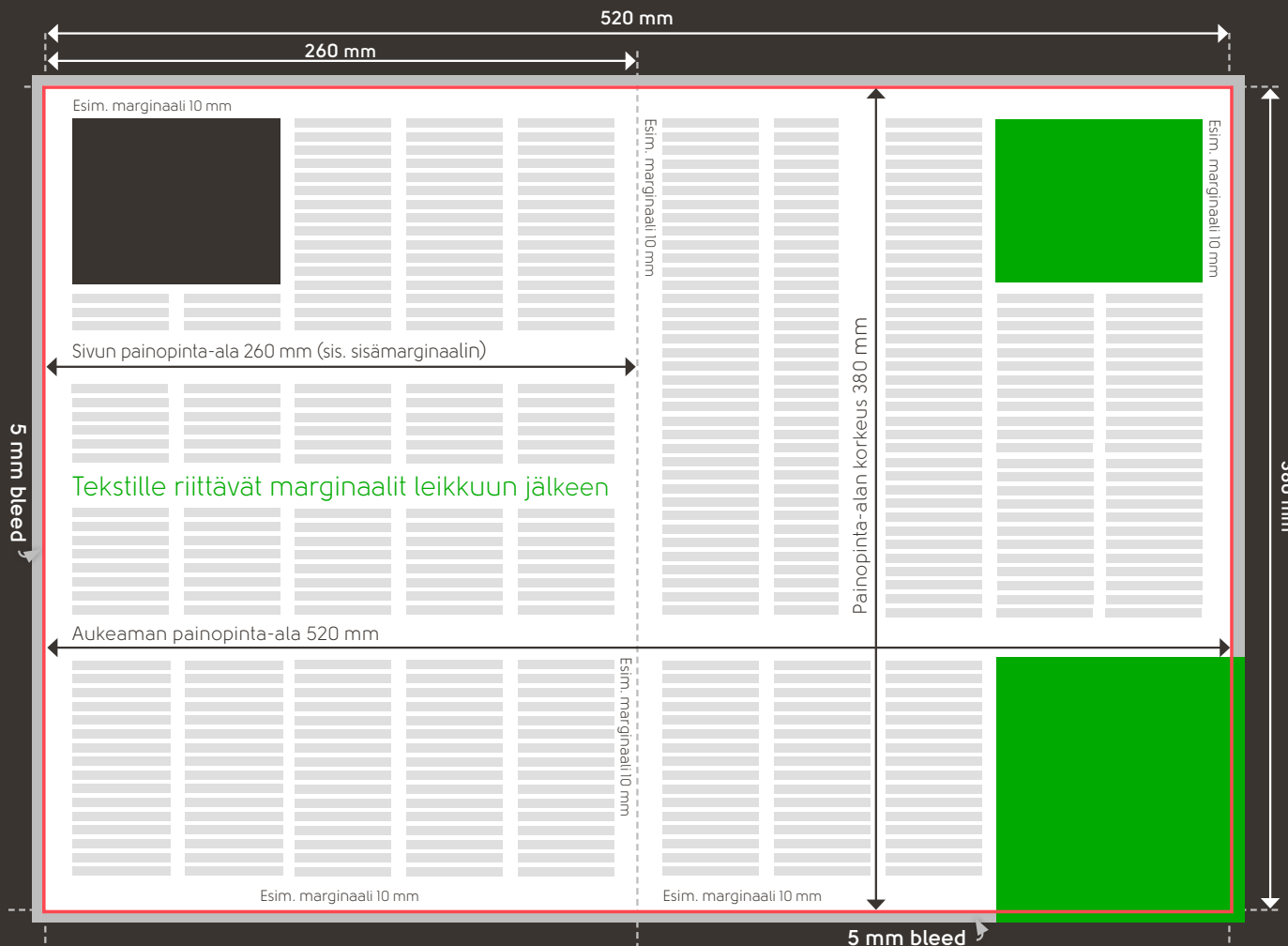
Aukeama
560 x 400 mm

Painopinta-ala
534 x 380 mm

MANU

LEIKATTU TABLOID

Punaisella merkitty alue on leikkurin vara 2 mm.



JULKAISUN MITAT

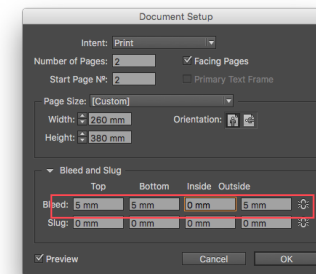
Puhtaaksileikattu tuote ja koko taitto-ohjelmaan 260x380 mm.

PDF:n koko 265x390 mm (sis. bleedit). Mallissa esimerkki-marginaalit 10 mm tekstille ja elementeille joita ei leikata.

Leikkuuseen menevät elementit vedetään bleedin reunaan saakka.

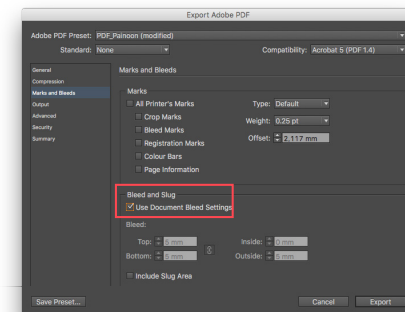
BLEEDIT:

Ulko ylä- ja ala 5 mm, ei sisäbleediä



HUOMIOI PDF:N TEOSSA:

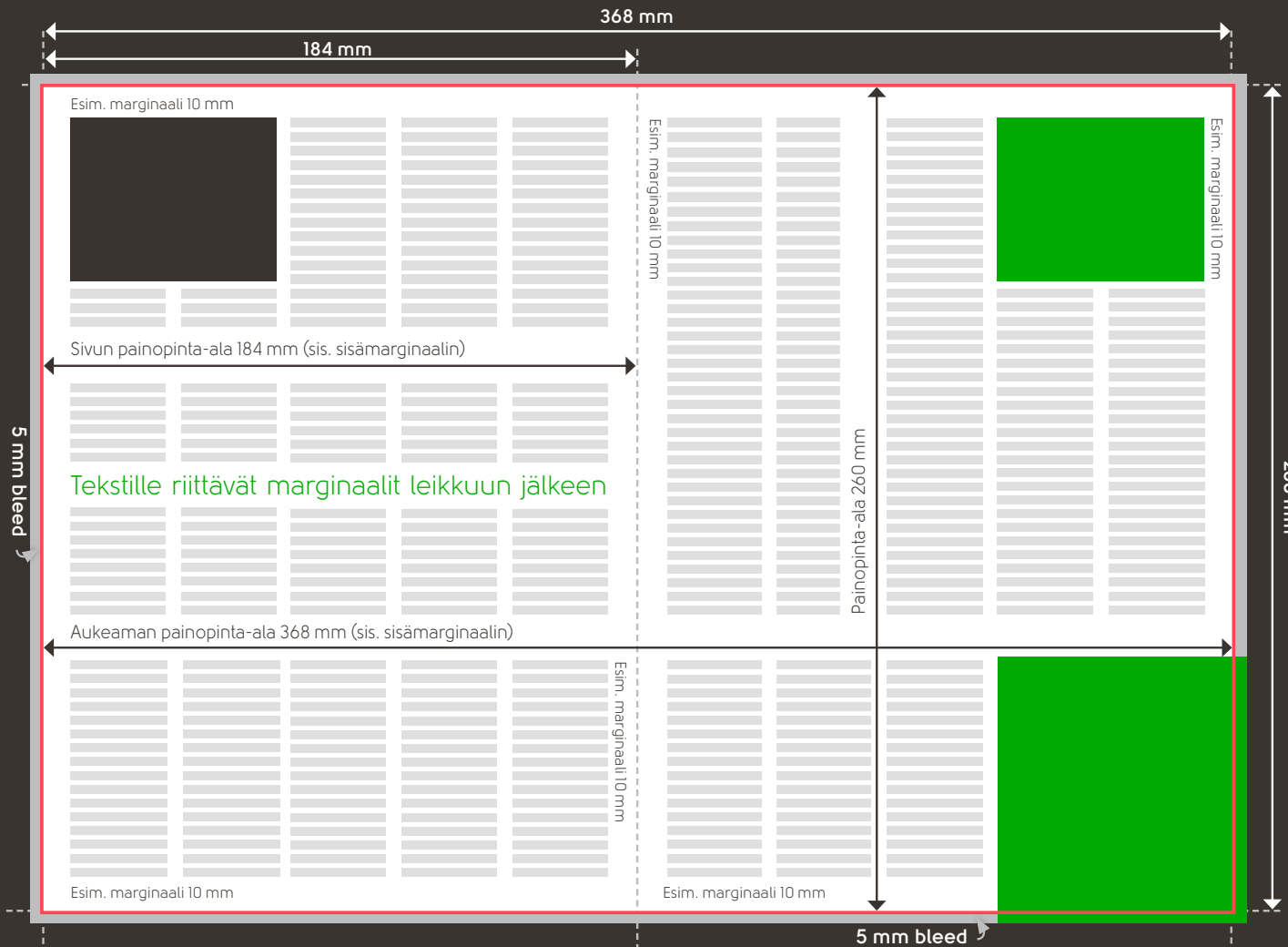
Rasti välilehdelle Marks and bleeds: Use Document Bleed settings



MANU

VARTTI TABLOID

Punaisella merkitty alue on leikkurin vara 2 mm.



JULKAISUN MITAT

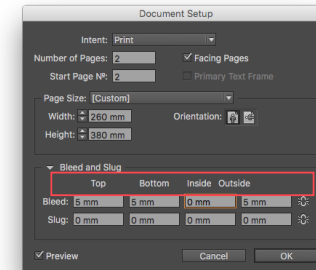
Puhtaaksileikattu vartti tabloidin dokumentin koko on 184 mm x 260 mm johon laitetaan 5 mm bleed (leikkuuvara) ylä-, ala- ja ulkomarginaaliin (PDF dokumentin koko on 189 mm x 270 mm).

Suosittelavaa on käyttää vähintään 10 mm marginaaleja ylä-, ala- ja ulkomarginaalissa aineistolle joka ei mene leikkuuseen.

Leikkuuseen menevät elementit vedetään bleedin reunaan saakka.

BLEEDIT:

Ulko ylä- ja ala 5 mm, ei sisäbleediä



HUOMIOI PDF:N TEOSSA:

Rasti välilehdelle Marks and bleeds: Use Document Bleed settings

